

## Réserver une place pour les activités libres avec votre compte Sport-Plus

La procédure suivante vous explique comment réserver une place pour les activités libres avec votre compte Sport-Plus. Prendre note que l'affichage peut varier selon l'outil informatique que vous utilisez (ordinateur, tablette ou cellulaire). ATTENTION! Il ne faut pas utiliser INTERNET EXPLORER ni SAFARI. Cette procédure est idéale avec GOOGLE CHROME. **Il faut réserver sa place avant l'heure de début de l'activité.**

---

1. Allez sur le site de la Ville de Saint-Augustin-de-Desmaures - Accueil : [VSAD.ca](http://VSAD.ca)

2. Cliquez sur la tuile INSCRIPTION AUX ACTIVITÉS.



Inscription aux  
activités

ou



3. Cliquez sur le rectangle bleu INSCRIPTION ACTIVITÉS LOISIRS ET CULTURE



Astuce pour sauter ces étapes : enregistrez dans vos favoris le lien suivant :  
<https://www.sport-plus-online.com/PrmsMVC/?VirId=45&ArrId=86>

4. Vous êtes maintenant sur le site d'inscription de Sport-Plus.

Cliquez sur « Se connecter » en haut à gauche

Sur une tablette numérique : cliquez sur les lignes en haut à gauche, puis sur SE CONNECTER

The screenshot shows the top navigation bar of the VSAD.ca website. The 'Se connecter' link is highlighted with a red box. Below the navigation bar, there are links for 'Accueil', 'Localisations', and 'Inscription aux activités'. The main banner features a hand holding a smartphone displaying a QR code, with the text 'VSAD.ca' and social media handles '@VSADSLCVC' and '@AUGUSTINOISACTIFS'. A mouse cursor points to the QR code. A small box on the right contains the text: 'Service des loisirs, de la culture et de la vie communautaire Site d'inscription en ligne aux activités' and contact information: 'Complexe sportif multifonctionnel et activités de loisirs : 418 878-5473 poste 5800 ou à loisirs@vsad.ca'.

5. Entrez votre code d'utilisateur et mot de passe si vous avez déjà un compte Sport-Plus, puis cliquez sur CONNEXION. Sinon [créez votre compte](#).

The screenshot shows the login page of the VSAD.ca website. The header includes 'Créer un favori' and 'Se connecter'. The navigation bar has 'Accueil', 'Localisations', and 'Inscription aux activités'. The main banner features the logo of 'SAINT-AUGUSTIN DE DESMAURES SERVICE DES LOISIRS, DE LA CULTURE ET DE LA VIE COMMUNAUTAIRE', the text 'Programmation printemps 2023', and a hand holding a smartphone displaying a QR code. The login form is titled 'J'ai déjà un dossier' and contains two input fields: 'Code d'utilisateur' and 'Mot de passe'. A link 'Code d'utilisateur / Mot de passe oublié ?' is located below the password field. The 'CONNEXION' button is highlighted with a red box. A small box on the right contains the text: 'Made with Tango.us'.

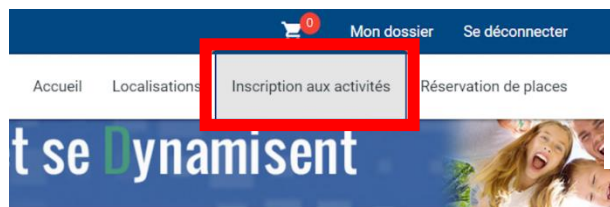
ÉTAPES 6 à 10 :

Version : 19 avril 2023

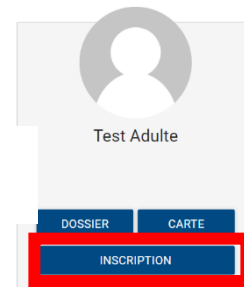
**Résident** : Abonnement au forfait à ne faire qu'une fois par membre et passez à l'étape 11 (réservations de places) à chaque fois.

**Non-résident** : Achat de passages, à refaire lorsque vous avez épuisé le nombre de visites autorisées.

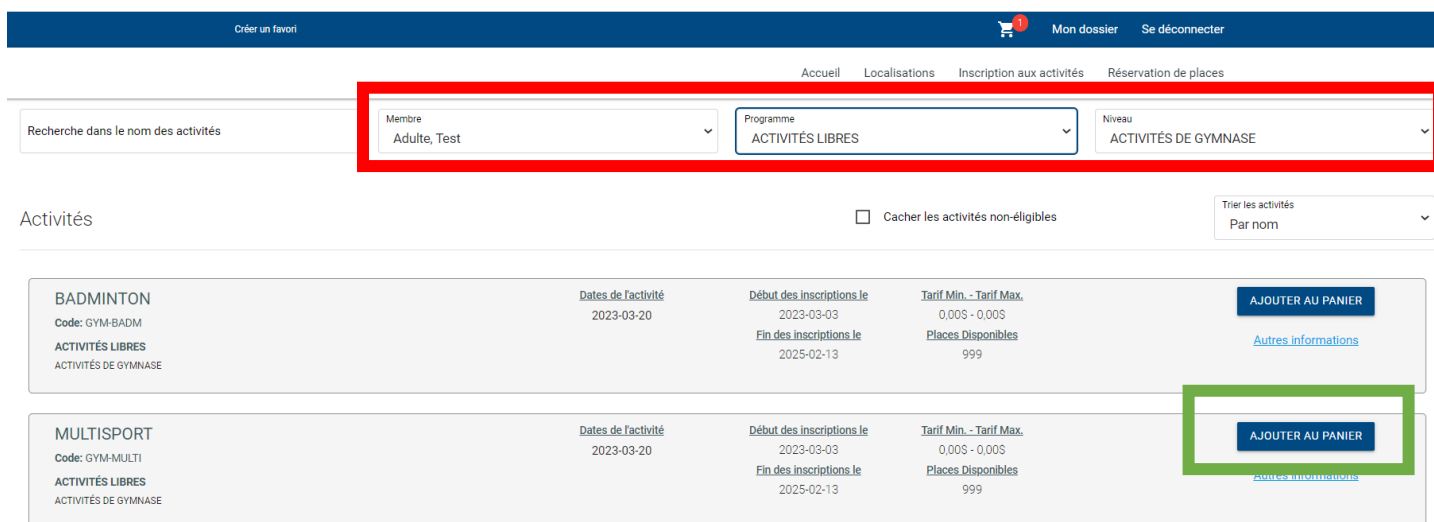
6. Dans votre dossier Sport-Plus, cliquez sur **INSCRIPTIONS AUX ACTIVITÉS**



OU



7. Sur la page d'inscription, sélectionnez le membre à inscrire, le programme **ACTIVITÉS LIBRES** et le niveau **ACTIVITÉS DE GYMNASE**. Ajouter à votre panier le ou les forfaits qui vous intéressent :



8. **Non-résident** : choix d'un tarif associé à un nombre de réservations (entrées).

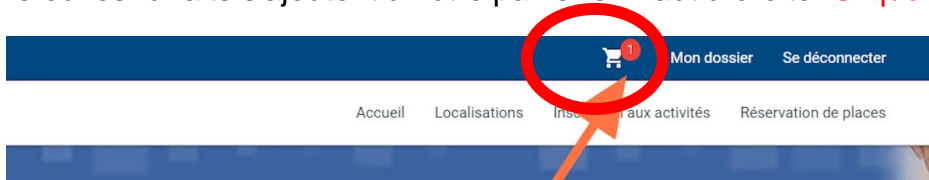


Activité(s) liée(s) optionnelle(s)

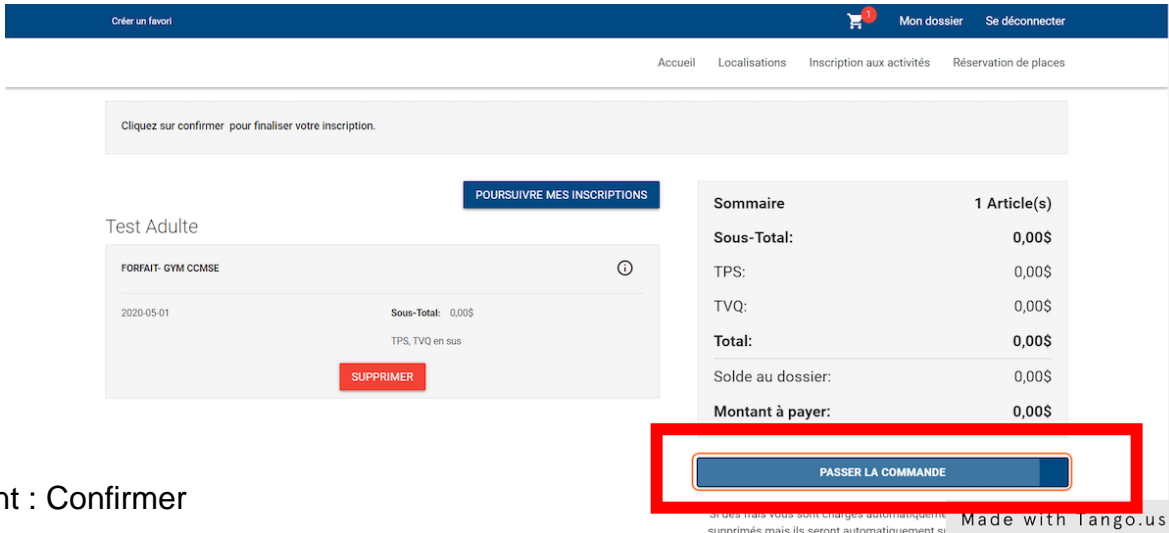
Les activités ci-dessous sont optionnelles. Si vous ne voulez pas ajouter ces activités au panier, simplement cliquer sur 'Continuez votre inscription' sans faire de sélection.

**Résident** : passez directement à l'étape suivante

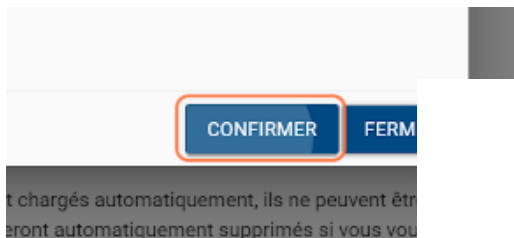
9. Le ou les forfaits s'ajoutent à votre panier en haut à droite. Cliquez sur le panier.



10. Dans votre panier, vous verrez le coût applicable (gratuit pour résidents), cliquez sur **PASSER LA COMMANDE**, et complétez le paiement par carte de crédit (non-résident). Ne pas oublier de **confirmer**.



Résident : Confirmer



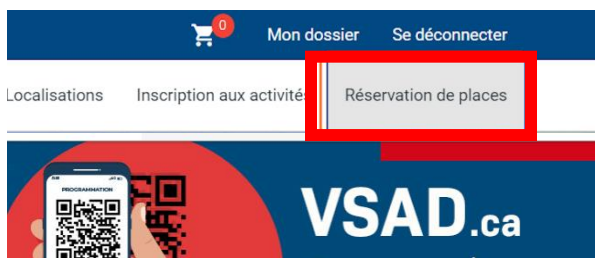
Non-résident : paiement par carte de crédit



Félicitations! Le forfait est ajouté à votre dossier! Vous pouvez maintenant réserver votre place (date et heure).

## Réservation de place (choix de la date et heure de votre réservation)

11. Pour réserver une place, allez dans le coin à droite dans RÉSERVATION DE PLACES.

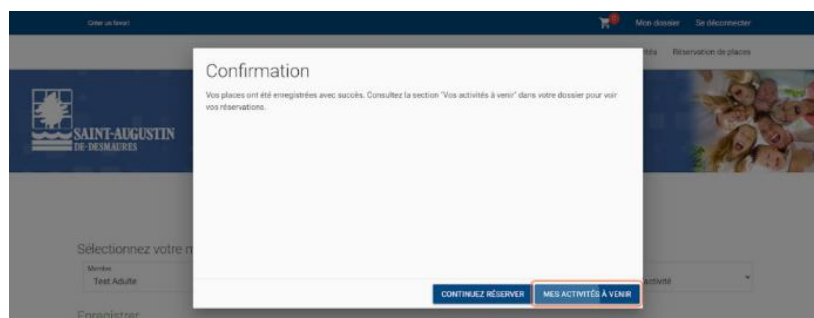


Sur une tablette numérique : cliquez sur les lignes en haut à gauche

12. Toujours avant l'heure de l'activité, choisissez votre membre à inscrire. La programmation des activités des prochaines heures sera affichée. Cochez la période à laquelle vous désirez participer et cliquez sur ENREGISTRER.

Dates de l'activité	Activité	Lieu	Places	Employé
09:00 - 10:00	PICKLEBALL LIBRE	Centre communautaire multifonctionnel secteur Est - Gym 121 A/B	0/40	<input checked="" type="checkbox"/>
10:00 - 12:00	PICKLEBALL LIBRE	Centre communautaire multifonctionnel secteur Est - Gym 121 A/B	0/40	<input type="checkbox"/>

13. Vous devriez voir le message de confirmation. Validez dans MES ACTIVITÉS À VENIR que vous êtes bien inscrit.



14. Vous rendre sur le lieu de l'activité et confirmer votre présence à l'employé sur place.