

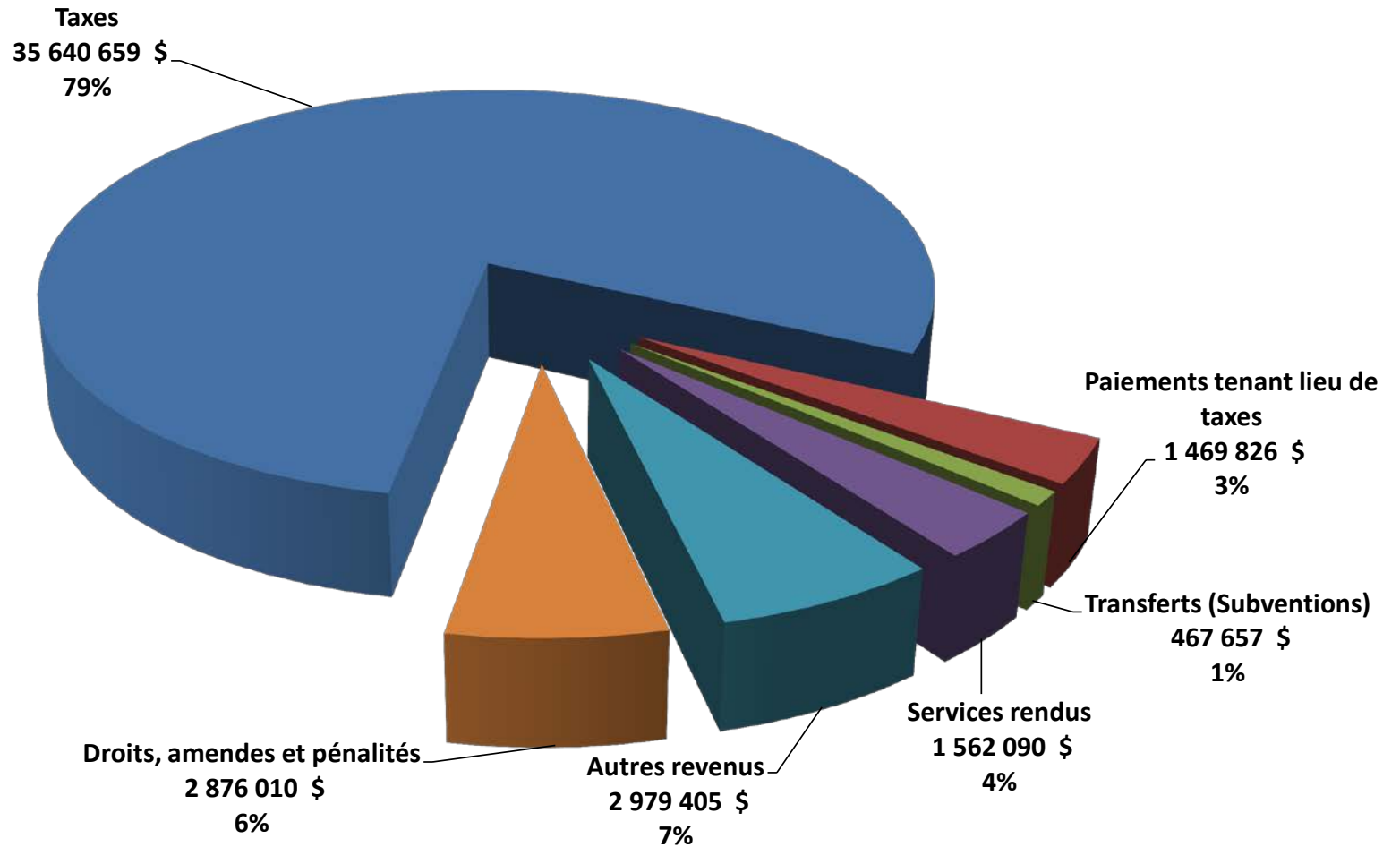
Ville de Saint-Augustin-de-Desmaures

Rapport financier
2014

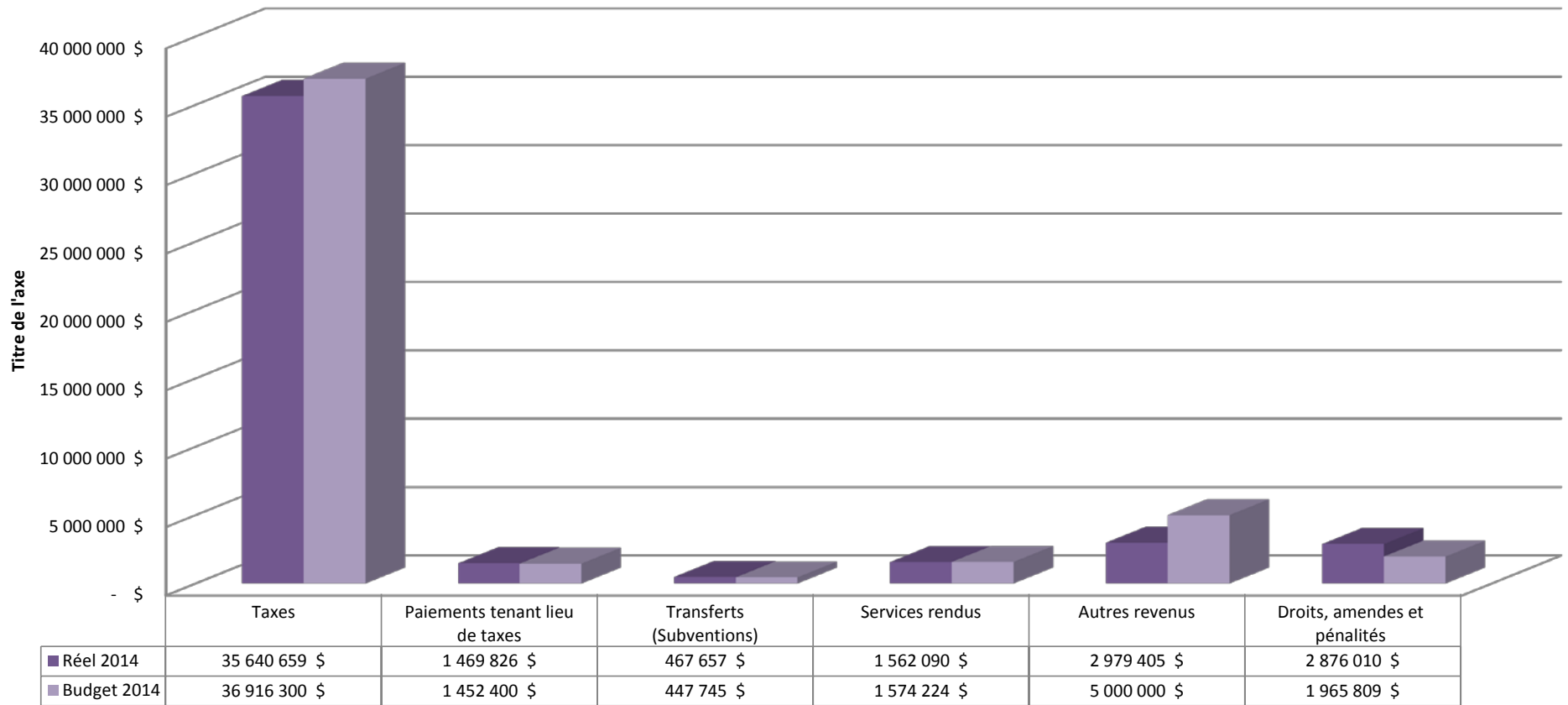
SURPLUS FISCAL

	Budget 2014	Réel 2014	Réel 2013
Revenus de fonctionnement	47 356 478 \$	38 625 938 \$	43 227 697 \$
Charges	48 964 820 \$	50 017 053 \$	45 013 996 \$
Excédent (déficit) de l'exercice	(1 608 342) \$	(11 391 115) \$	(1 786 299) \$
Conciliation à des fins fiscales :			
Immobilisations			
Amortissement	6 278 090 \$	6 619 176 \$	5 137 109 \$
Produit de cession		2 900 000 \$	
Perte sur cession		3 469 709 \$	
Propriétés destinées à la revente	- \$	- \$	319 967 \$
Prêts et placements à long terme	- \$	- \$	- \$
Financement (remboursement en capital et autres)	(4 332 300) \$	(3 589 664) \$	(3 397 418) \$
Affectations :			
Activités d'investissement	(81 348) \$	(860 348) \$	(973 467) \$
Excédent (déficit) accumulé	(256 100) \$	140 609 \$	1 477 690 \$
	1 608 342 \$	8 679 482 \$	2 563 881 \$
Excédent (déficit) de fonctionnement à des fins fiscales	- \$	(2 711 633) \$	777 582 \$

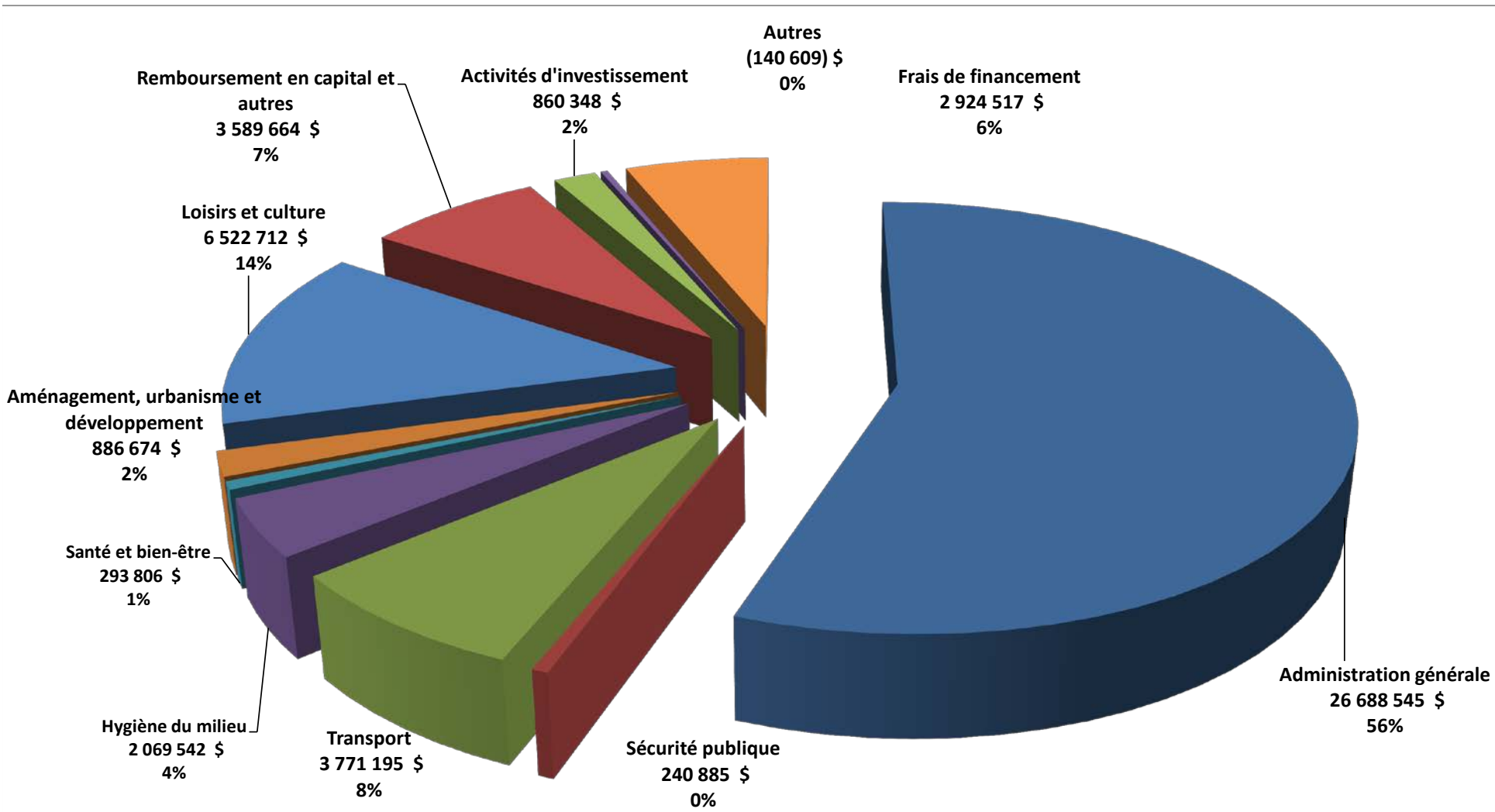
REVENUS DE FONCTIONNEMENT (FISCAUX)



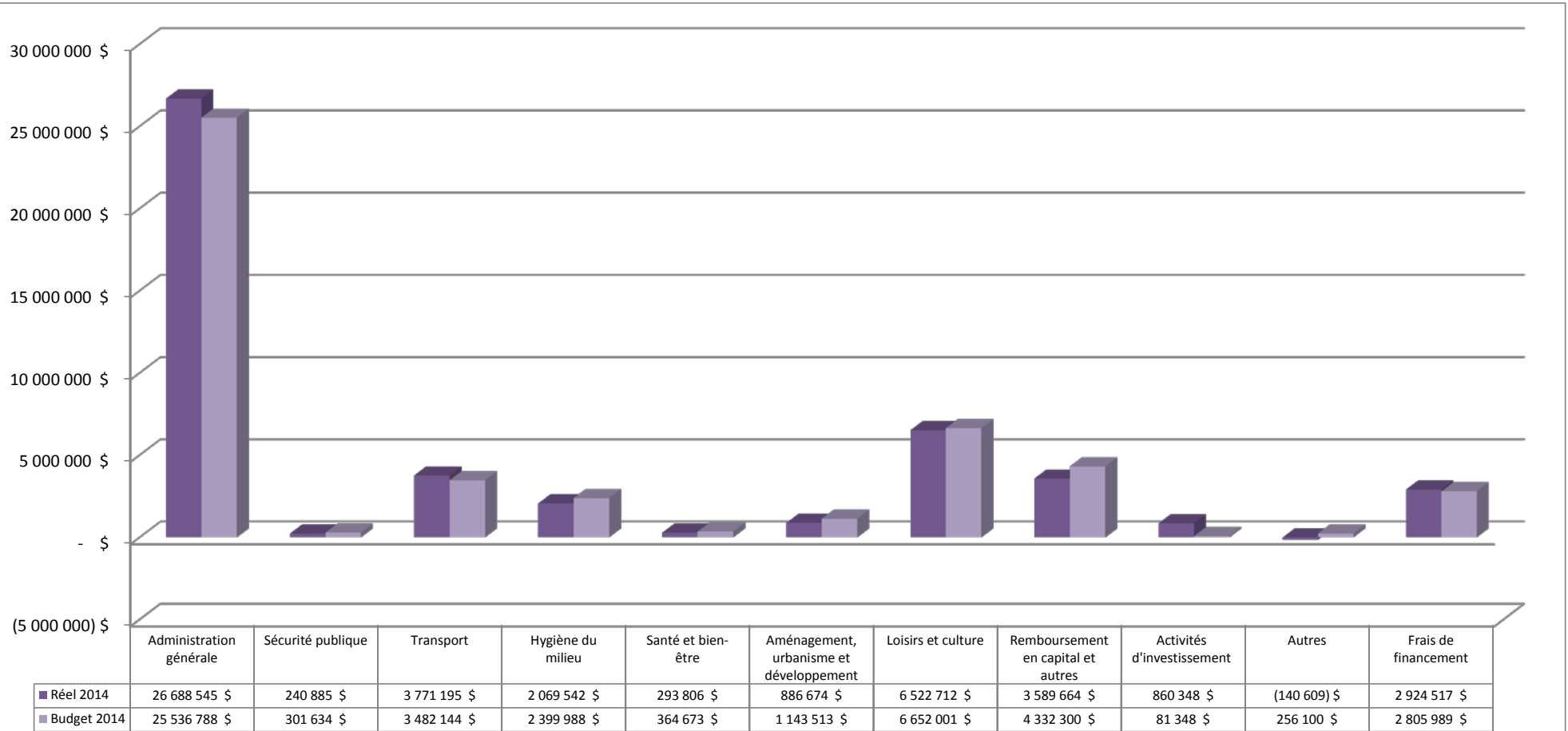
REVENUS DE FONCTIONNEMENT (FISCAUX) BUDGET VS RÉEL



DÉPENSES DE FONCTIONNEMENT FISCALES (SANS AMORTISSEMENT)



DÉPENSES DE FONCTIONNEMENT (FISCALES) : BUDGET VS RÉEL



ÉTAT DE LA SITUATION FINANCIÈRE

	2014	2013
Actifs financiers	36 745 565 \$	27 873 142 \$
Passifs	(138 610 947) \$	(114 558 820) \$
Actifs financiers nets (Dette nette)	(101 865 382) \$	(86 685 678) \$
Actifs non financiers	158 160 649 \$	141 817 047 \$
Excédent accumulé	56 295 267 \$	55 131 369 \$
DÉTAIL DE L'EXCÉDENT ACCUMULÉ		
Excédent de fonctionnement non affecté	(2 676 228) \$	811 254 \$
Excédent de fonctionnement affecté, réserves financières et fonds réservés	1 109 754 \$	864 972 \$
Dépenses constatées à taxer ou à pourvoir	(326 754) \$	(715 124) \$
Financement des investissements en cours	(31 812 407) \$	(34 893 058) \$
Investissements nets dans les immobilisations et autres actifs	90 000 902 \$	89 063 325 \$
	56 295 267 \$	55 131 369 \$

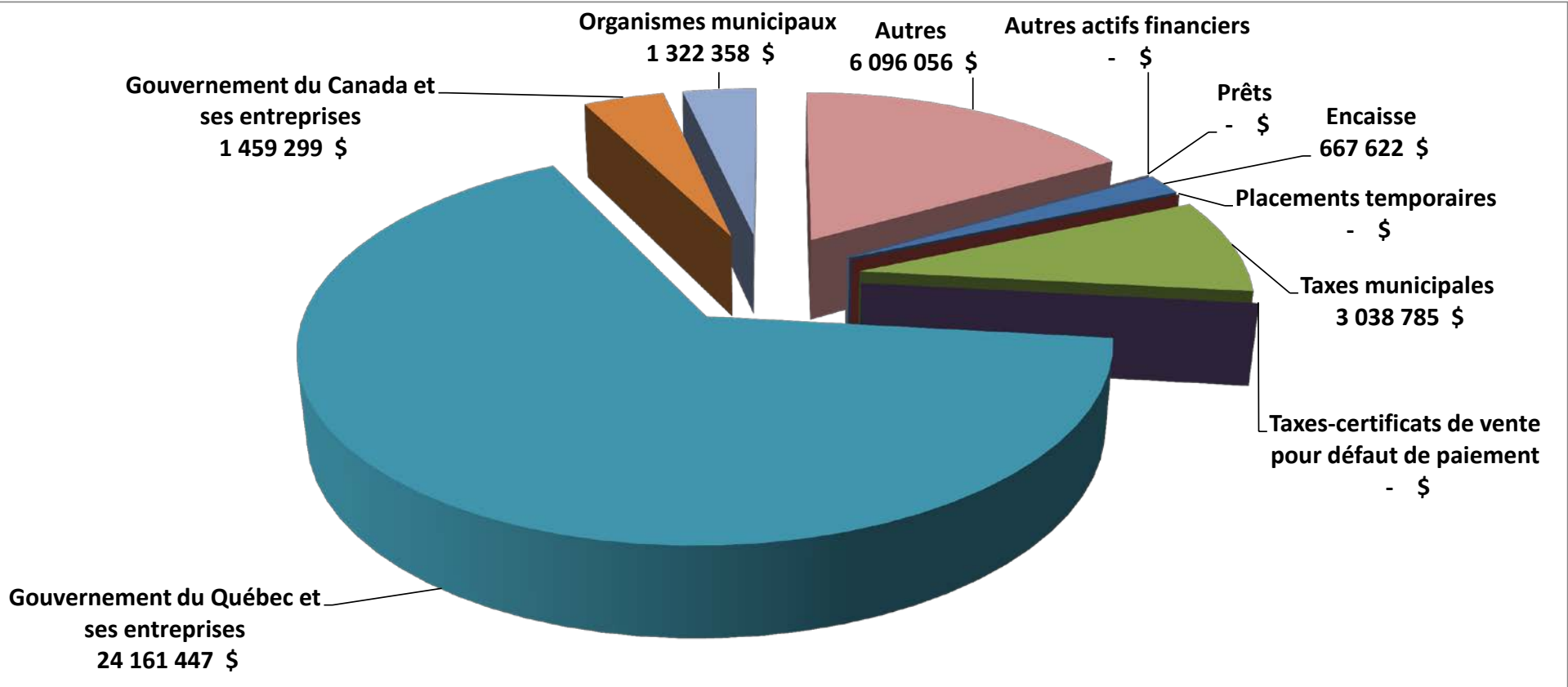
EXCÉDENT (DÉFICIT) D'INVESTISSEMENT DE L'EXERCICE À DES FINS FISCALES

	2014	2013
Financement		
Revenus d'investissement	11 708 892 \$	8 548 907 \$
Financement à long terme	19 755 217 \$	13 776 500 \$
Affectations	1 347 783 \$	973 467 \$
	32 811 891 \$	23 298 874 \$
Acquisition		
Immobilisations	(29 245 889) \$	(43 727 420) \$
	3 566 002 \$	(20 428 545) \$

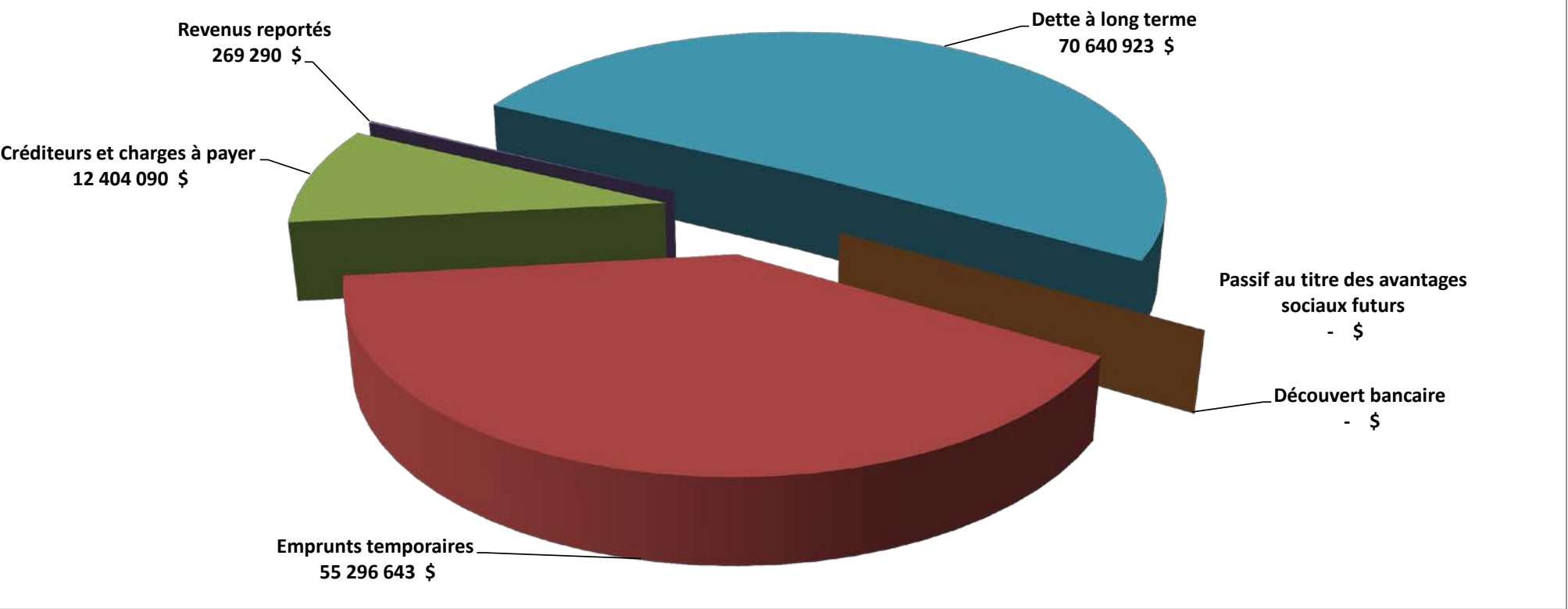
FINANCEMENT DES INVESTISSEMENTS EN COURS

	2014	2013
Solde au début	(34 893 057) \$	(14 464 512) \$
Excédent (déficit) d'investissement de l'exercice à des fins fiscales	3 080 650 \$	(20 428 545) \$
Solde à la fin	(31 812 407) \$	(34 893 057) \$

ACTIFS FINANCIERS



PASSIFS



ENDETTEMENT TOTAL NET À LONG TERME

	2014	2013
Dette à long terme	71 452 726 \$	52 370 538 \$
Activités d'investissement à financer	32 704 927 \$	38 503 968 \$
Activités de fonctionnement à financer	- \$	- \$
Passif au titre des avantages sociaux futurs	- \$	- \$
Sommes affectées au remboursement de la dette à long terme	(4 181 220) \$	(798 106) \$
Quote-part dans l'endettement total net à long terme d'autres organismes	29 469 674 \$	26 777 836 \$
Endettement total net à long terme	129 446 107 \$	116 854 236 \$